



























**Legende**

-  Geltungsbereich
-  Gebäude
-  Asphalt/ Pflaster
-  Grünweg/ Schotterweg
-  Bankett/ Verkehrsbegleitgrün
-  Bodenmiete
-  Lagerflächen
-  Privatgarten
-  extensive Wiese
-  Gebüsch und Hecken
-  Eichen-Hainbuchenwald, wechsell trocken
-  Mischwald, tw. gerodet
  
-  Laubbaum
-  Höhlenbaum
-  Biotopbaum (kleinere Spalten, Totholz)
-  Biotopbaum, kann gerodet werden
-  Böschung
  
-  Biotop
-  LSG Grenze
-  Grenze FFH Gebiet
-  Hochwasserlinie HQ 100
  
-  Flurstück
-  Flurnummer



Projekt <b>Bebauungsplan An der Papiermühle</b>		
Auftraggeber <b>Gemeinde Georgensgmünd</b>		
Plan <b>Bestand</b>		
Plan Nr.:	Projekt Nr.: 22096	Maßstab: 1:1.000
Datum:	17.01.2021	Plangröße: DIN A3
Ergänzt:		
Bearbeitet: L. Ermisch, Dipl.Ing.(FH), Landschaftsarchitektin/ Stadtplanerin; A.K.		
Unterschrift:		
 <b>ERMISCH</b> & PARTNER	<b>LANDSCHAFTSPLANUNG</b> Jörg Ermisch Dipl.Ing.(FH) Gartenstraße 13 Tel. 09171/87549	Lucia Ermisch LandschaftsArchitekten 91154 Roth Fax. 09171/87560 www.Ermisch-Partner.de / info@Ermisch-Partner.de